

Panduan Penggunaan Kartu Bergambar

Seri XL: Nama-nama Sayuran

Perkembangan bahasa anak berkembang pesat pada usia tiga sampai empat tahun, yaitu ketika anak memasuki tahapan perkembangan bahasa linguistik tahap III. Vygotsky, seorang tokoh Psikologi yang mendalami tentang perkembangan kognitif pada anak, mengatakan bahwa bahasa merupakan proses sangat penting dalam belajar anak. Perkembangan bahasa terkoneksi langsung pada perkembangan kognitif anak di masa mendatang. Bahasa bagi anak usia dini berfungsi sebagai sarana untuk berpikir, mendengarkan, berbicara, dan pengantar bagi anak untuk mampu membaca dan menulis. Salah satu hal yang mempengaruhi kemampuan bahasa adalah penguasaan kosakata. Melalui banyaknya penguasaan dan pemahaman kosakata diharapkan anak mampu menggunakannya dalam konteks berkomunikasi secara lebih kompleks.

Proses belajar kosakata ini dapat direalisasikan dengan melatih anak dalam mengembangkan kosakata yang dapat dimulai dari kosakata yang ada dan dekat di sekitar lingkungan anak seperti halnya nama sayuran. Melalui kesadaran inilah Karaton Ngayogyakarta Hadiningrat melalui platform ramah anak meluncurkan Gambar Cetak (Printable) dengan tema "Nama-nama Sayuran".

Lakukan beberapa langkah berikut ini untuk melakukan interaksi dengan anak menggunakan kartu bergambar:

- 1 Pertama-tama print file yang akan digunakan
- 2 Gunting kartu sesuai dengan batasnya masing-masing
- 3 Lipat kartu menjadi dua bagian, yakni bagian gambar dan bagian tulisan. Jika perlu dapat tambahkan lem agar tidak mudah terbuka
- 4 Tampilkan satu per satu kartu tersebut ke hadapan anak sambil memberi tahu bahasa Jawanya terlebih dahulu.
- 5 Jika anak sudah pernah belajar objek di dalam gambar menggunakan Bahasa Indonesia maka orang tua dapat memberi keterangan sebagai berikut,
"Sawi bahasa Jawanya sawi"
Bahasa Jawanya: "Sawi iku basa Jawane sawi"
- 6 Penulisan seri anggota tubuh dalam bahasa Jawa ini menggunakan sistem JGST (Javanese General System of Transliteration), PUJL (Pelatiran Umum Jawa Latin) dan juga aksara Jawa sebagai contoh,
 - i. JGST: Huruf dh (ᮊᮓ) dan ng (ᮊᮓ) dituliskan dengan simbol ᮊ dan ᮓ seperti ᮊᮓᮓᮓ katès/ (baca: godhong kates)
 - ii. Panduan lengkap mengenai sistem JGST dan PUJL bisa diakses di laman kratonjogja.id
 - iii. Penulisan aksara Jawa diterapkan agar masyarakat semakin mengenal bentuk tulisan Aksara Jawa.
- 7 Tunjukkan kartu pada anak satu per satu secara acak, ulangi beberapa kali.
- 8 Kartu gambar dapat dikombinasikan dengan permainan kreasi orang tua, misalnya bermain peran. Ajak anak memainkan kartu tersebut dan latih kemampuan imajinasi anak.
- 9 Ajak anak mengisi lembar harian untuk memotivasi anak terlibat dalam permainan yang diciptakan orang tua. Sediakan stiker atau gambar kecil yang disukai anak untuk ditempelkan pada lembar harian tersebut.

pranatan migunakakèn kèrtu gambar ciġak/

sèri xl : naminipun jèjañanan/

kabisan bab basa tumrap para putra mèkar hiġ yuswa tiga dumugi sèkawan wañsi, nalika para putra mlèbèt wontèn hiġ wèkdal pamèkaripun basa linguistik kaping III. vygostsky, salah satungaliġ tokoġ psikologi hiġkaġ ñinaoni babagan pamèkaripun kognisi para putra ñèndika mènawi basa kalèbu proses hiġkaġ wigati tumrap para putra. mèkaripun basa mènika gadaġ sèsambètan kaliyan pamèkaripun kognitif para putra ing wèkdal mbénjaġ. basa, tumrap para putra kang yuswa halit haġgadahi gina dados sarana kagèm haġgaliġ, mirèn, ñèndikan, lan lanjaran kagèm para putra supados sagèd maos lan ñèrat. salah satungaliġ pèrkawis hiġkaġ kaguñan daya pañaribawa tumrap bèbasan hiġgiġ mènika kawruġ babagan tèmbuġ. pèrkawis mènika dipunajap sagèd dipunginakakèn para putra nalikan ginèman kaliġ tiyaġ sanès/. babagan mènika sagèd dipunlèlantih sakiġ pèrkawis-pèrkawis hiġkaġ wontèn lan supèkèt kaliyan para putra kadosta naminipun jèjañanan. miturut kawontènan mènika, qaraton ñayogyakarġa hadiniġrat lumantar prógram hiġkaġ supèkèt para putra “ramaġ anak” baġè ñèdalakèn gambar ciġak kanġi téma “naminipun jèjañanan”.

haġgènipun ñagèm gambar ciġak mènika kèdaġ manut kaliyan šèdaya tata haturan hiġ ñanġap punika.

- 1 kapisan, ciġak gambar hiġkaġ baġè dipunagèm/
- 2 kètok gambar ciġak miturut watèsannipun/
- 3 kèrtu dipunguluġ lan dipunpèraġ dados kaliġ, hiġgiġ mènika pérañan hiġkaġ dipunšèrat. mènawi kabètaġhakèn, panjènèñan hugi sagèd mariñi lim šupados mġotèn gampil dipunbikak/
- 4 kèrtu sagèd dipuntuduġhakèn wontèn hiġ ñajèñnipun para putra kaliyan dipunġabar ġasa jawinipun/
- 5 mènawi para putra sampun haġgègulaġ gambar hiġkaġ wontèn kèrtu mawi ġasa indonésia, tiyaġ sèpuġ sagèd pariġ katrañan kados hiġ ñanġap punika
“Sawi hiku basa jawané sawi”
- 6 tèmbuġ haran gègèlitaniġ badan wontèn hiġ ġasa jawi kasèrat mawi jgst (javanese general sistem of transliteration), puġl (pelatinan umum jawa latin) lan hugi haksara jawi. tulaġanipun/
 - i. hakšara dha (ꦢꦶ) lan nga (ꦒꦏꦒ) kasèrat mawi pralambaġ ġ lan ñ kadosta wontèn hiġ tèmbuġ goġoġ katès/ (kawaos: godhong kates).
 - ii. pranatan hiġkaġ jaġkèp pèrkawis jgst lan puġl mènika šagèd dipunbikak wontèn hiġ laman kratonjogja.id
 - iii. sèratan haksara jawi mènika dipuntrapakèn supados masarakat sagèt wanuġ kaliyan sèratan haksara jawi.
- 7 tèġaġhakèn kèrtu mènika ġumatèġ para putra giliġ gumantos kanġi hacak, mènawi sampun, šagèd dipunhamġali maliġ
- 8 kèrtu gambar mènika sagèd dipuñcarub kaliyan dolanan hiġkaġ bapak hibu damèl kadosta dolanan hañèn-hañèn, lumantar kèrtu mènika para putra sagèd glaġi kètrampilan daya pañaribawanipun/
- 9 bapak hibu sèsarèñan sagèd ñèrat šèdaya kémawon hiġkaġ sampun dipunmañèrtosi kaliyan putra hugi sagèd mariñi gambar halit hutawi gambar tèmplèk hiġkaġ dipunrèmèni para putra wontèn hiġ lèmbaġ padintènan/

Bahasa Indonesia:

Bayam

Aksara Jawa:

ꦧꦪꦩ

PUJL :

bayem

kratonjogja.id



JGST :

bayem/

kratonjogja.id

Bahasa Indonesia:

Brokoli


Aksara Jawa:

ꦧꦫꦺꦏꦺꦭꦶ

PUJL :

brokoli

kratonjogja.id



JGST :

brókoli

kratonjogja.id

Bahasa Indonesia:

Wortel

Aksara Jawa:

ꦮꦺꦠꦺꦭ

PUJL :

wortel

kratonjogja.id



JGST :

wortěl/

kratonjogja.id

Bahasa Indonesia:

Kubis

Aksara Jawa:

ꦏꦸꦧꦶꦱ

PUJL :

kobis

kratonjogja.id



JGST :

kobis/

kratonjogja.id

Bahasa Indonesia:

Ubi Kayu


Aksara Jawa:

ꦏꦺꦠꦺꦭꦩꦲꦥꦸꦁ

PUJL :

ketéla pohung

kratonjogja.id



JGST :

kětéla pohung

kratonjogja.id

Bahasa Indonesia:

Ubi Jalar


Aksara Jawa:

ꦏꦺꦠꦺꦭꦩꦲꦫꦁ

PUJL :

ketéla rambat

kratonjogja.id



JGST :

kětéla rambat/

kratonjogja.id

Bahasa Indonesia:

Jamur

Aksara Jawa:

ꦗꦩꦸꦂ

PUJL :

jamur

kratonjogja.id



JGST :

jamur

kratonjogja.id

Bahasa Indonesia:

Rebung

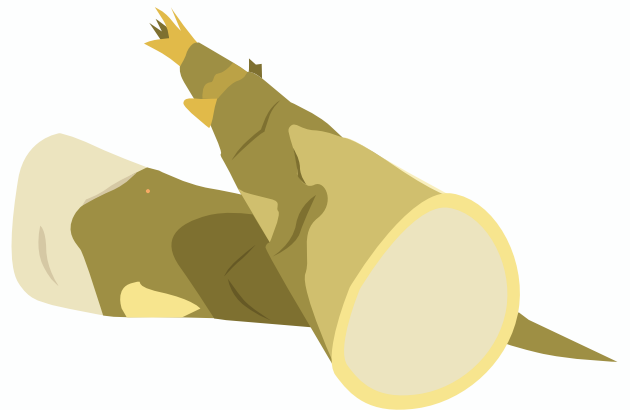
Aksara Jawa:

ꦫꦺꦧꦸꦁ

PUJL :

bung

kratonjogja.id



JGST :

bun

kratonjogja.id

Bahasa Indonesia:

Kemangi


Aksara Jawa:

ꦏꦼꦩꦁꦶ

PUJL :

kemangi

kratonjogja.id



JGST :

kěmani

kratonjogja.id

Bahasa Indonesia:

Kacang Panjang


Aksara Jawa:

ꦏꦚꦁꦥꦚꦁ

PUJL :

**kacang gléyor/
kacang lanjaran**

kratonjogja.id



JGST :

kacaṅ gléyor

kratonjogja.id

Bahasa Indonesia:

Daun Kacang Panjang


Aksara Jawa:

ꦭꦺꦩꦧꦪꦸꦁ

PUJL :

lembayung

kratonjogja.id



JGST :

lěmbayunꦭꦺꦩꦧꦪꦸꦁ

kratonjogja.id

Bahasa Indonesia:

Tauge

Aksara Jawa:

ꦠꦺꦒꦺ

PUJL :

togé

kratonjogja.id



JGST :

togé

kratonjogja.id

Bahasa Indonesia:

Pare


Aksara Jawa:

ꦥꦫꦺ

PUJL :

paré

kratonjogja.id



JGST :

paré

kratonjogja.id

Bahasa Indonesia:

Petai


Aksara Jawa:

"ꦥꦺꦠꦺ
ꦱꦶꦝꦸꦠꦤ"

PUJL :

**peté/
sindhutan**

kratonjogja.id



JGST :

pété /

sindhutan/

kratonjogja.id

Bahasa Indonesia:

Kol

Aksara Jawa:

ꦏꦺꦭꦏꦺꦩꦧꦁ

PUJL :

kembang kol

kratonjogja.id



JGST :

kěmbañ kol/

kratonjogja.id

Bahasa Indonesia:

Seledri


Aksara Jawa:

ꦱꦺꦭꦺꦝꦿꦶ

PUJL :

slèdri

kratonjogja.id



JGST :

slèdri

kratonjogja.id

Bahasa Indonesia:

Labu siam


Aksara Jawa:

ꦭꦧꦸꦱꦶꦩ

PUJL :

jipang

kratonjogja.id



JGST :

jipanꦗ

kratonjogja.id

Bahasa Indonesia:

Sawi

Aksara Jawa:

ꦱꦮꦶ

PUJL :

sawi

kratonjogja.id



JGST :

sawi

kratonjogja.id

Bahasa Indonesia:

Jagung


Aksara Jawa:

ꦗꦒꦸꦁ

PUJL :

jagung

kratonjogja.id



JGST :

jagung

kratonjogja.id

Bahasa Indonesia:

Mentimun


Aksara Jawa:

ꦩꦺꦠꦶꦩꦸꦤ

PUJL :

timun

kratonjogja.id



JGST :

timun/

kratonjogja.id

Bahasa Indonesia:

Cabai merah

Aksara Jawa:

ꦕꦧꦲꦶꦫꦺꦫꦶꦠ

PUJL :

lombok abang

kratonjogja.id



JGST :

lombok habang

kratonjogja.id

Bahasa Indonesia:

Cabai rawit

Aksara Jawa:

ꦕꦧꦲꦶꦫꦺꦴꦫꦶꦠ

PUJL :

lombok jemprit

kratonjogja.id



JGST :

lombok jemprit/

kratonjogja.id

Bahasa Indonesia:

Terong


Aksara Jawa:

ꦠꦺꦫꦺꦁ

PUJL :

terong

kratonjogja.id



JGST :

téron

kratonjogja.id

Bahasa Indonesia:

Daun pepaya


Aksara Jawa:

ꦒꦺꦝꦲꦁꦏꦠꦺꦱ

PUJL :

godhong katès

kratonjogja.id



JGST :

godong katès/

kratonjogja.id

Bahasa Indonesia:

Daun ketela


Aksara Jawa:

ꦒꦺꦝꦲꦁꦏꦺꦠꦺꦭ

PUJL :

godhong ketéla

kratonjogja.id



JGST :

godong kětéla

kratonjogja.id

Bahasa Indonesia:

Kentang


Aksara Jawa:

ꦏꦺꦠꦁ

PUJL :

kenthang

kratonjogja.id



JGST :

kěntang

kratonjogja.id

Bahasa Indonesia:

Tomat


Aksara Jawa:

ᮊᮧᮒᮧᮒᮧᮒᮧᮒ

PUJL :

tomat

kratonjogja.id



JGST :

tomat/

kratonjogja.id

"Lembar Catatan Harian" "Ĵambar catĕtan padintĕnnan"

Senin
sĕnĕn

Selasa
sĕlasa

Rabu
rĕbo

Kamis
kĕmis

Jumat
jumuwah

Sabtu
sĕtu

Minggu
Āhad

Tanggal.....
(surya kaping)

stiker

Kegiatan hari ini :
(kĕgiatan dintĕn mĕnika)
.....
.....
.....

Tanggal.....
(surya kaping)

stiker

Kegiatan hari ini :
(kĕgiatan dintĕn mĕnika)
.....
.....
.....

Tanggal.....
(surya kaping)

stiker

Kegiatan hari ini :
(kĕgiatan dintĕn mĕnika)
.....
.....
.....

Tanggal.....
(surya kaping)

stiker

Kegiatan hari ini :
(kĕgiatan dintĕn mĕnika)
.....
.....
.....

Tanggal.....
(surya kaping)

stiker

Kegiatan hari ini :
(kĕgiatan dintĕn mĕnika)
.....
.....
.....

Tanggal.....
(surya kaping)

stiker

Kegiatan hari ini :
(kĕgiatan dintĕn mĕnika)
.....
.....
.....

Tanggal.....
(surya kaping)

stiker

Kegiatan hari ini :
(kĕgiatan dintĕn mĕnika)
.....
.....
.....

Macam-macam kegiatan yang dapat dituliskan (wĕrna-wĕrni kĕgiatan hijĕng sagĕd dipunsĕrat/)

- 1 Mencilak dan mengunting kartu bergambar sesuai panduan. ĩtĕk lan ĩtĕk gambar miturut tata haturannipun/.
- 2 Bermain dan menghafal kata bayem, brokoli, sawi, wortel, kobis dolanan lan ĩpapallakĕn tĕmbunĕ bayĕm/, brĕkoli, sawi, wortĕl/, kobis/.
- 3 Bermain dan menghafal kata ketela pohonĕng, ketela rambat, jamur, bung, kemangi. dolanan lan ĩpapallakĕn tĕmbunĕ kĕtĕla pohonĕng, kĕtĕla rambat/, jamur/, bunĕg, kĕmani/.
- 4 Bermain dan menghafal kata cangkĕm, tutuk, lambe, lathi. dolanan lan ĩpapallakĕn tĕmbunĕ canĕkĕm/, tutuk/, lambe/, lathi/.
- 5 Bermain dan menghafal kata kacaĕn glĕyor, petĕ / sindhutan, sledri, jipang, tomat. dolanan lan ĩpapallakĕn tĕmbunĕ kacaĕn glĕyor/, petĕ / sindutan/, sledri/, jipang, tomat/.



Sticker

